

Differenzen Statistiken Wallis

Nexus / Heim Anleitung

Autoren	Kurt Weber, Juan S. Payá
Letze Aktualisierung	14.02.2023
Klassifikation	Intern und Extern

Chronologischer Überblick der Version


Datum	Version	Tätigkeit
16.04.2021	1.0	Erstellen Anleitung Wallis-Statistiken
26.01.2022	2.0	Erweiterungen und zusätzliche Checks
03.02.2023	3.0	Erweiterungen und zusätzliche Checks

Inhaltsverzeichnis

1	Einleitung	3
2	BESA Endabrechnung	3
2.1	Nachweis der Pflgetage	4
2.2	Differenzen suchen Endabrechnung BESA	5
2.2.1	Vergleich Leistungspositionen	5
2.2.2	Vergleich fakturierte Leistungen	6
3	Kantonale Jahresstatistik	7
3.1	Admin Reservationstage	7
3.2	Admin Pflgetage	8
3.3	Herkunft der Eintritte	10
3.4	Aufenthalt nach Austritt	12
3.5	Wohngemeinde	14
3.5.1	Differenz suchen Herkunftsort/Wohngemeinde	15
3.6	Tabellenblatt Kostenrechnung	16

1 Einleitung

Jedes Jahr müssen alle Heime im Wallis die Kantons- und die BESA-Statistik jeweils in EXCEL ausfüllen.



Mit Hilfe dieser Anleitung können allfällige Differenzen ermittelt werden, damit die Stammdaten entsprechend angepasst werden können.

2 BESA Endabrechnung

Die BESA-Endabrechnung wird wie folgt gestartet:

Aufbereitung BESA Endabrechnung	
<p>1. Icon «BESA Endabrechnung» öffnen:</p>	<p>2. Eingabe Logindaten und bestätigen</p>
<p>3. Auswahl Mandant und Jahr</p>	<p>4. Auswertung wird gestartet</p>

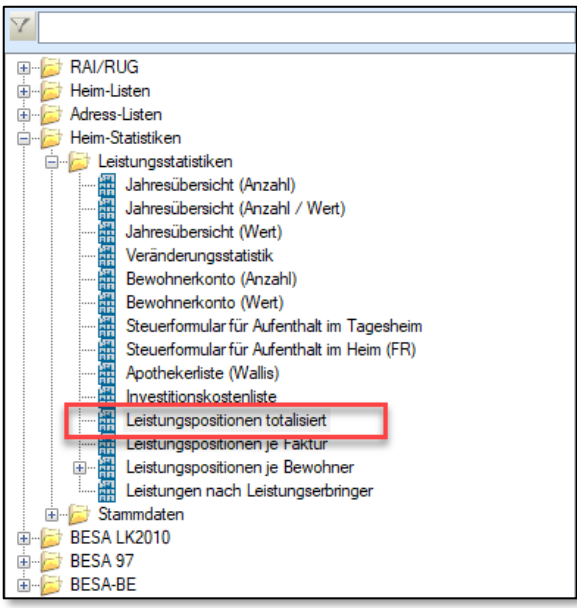
2.1 Nachweis der Pflage tage

Der Nachweis der Pflage tage kann mittels fakturierter Leistungen überprüft werden.

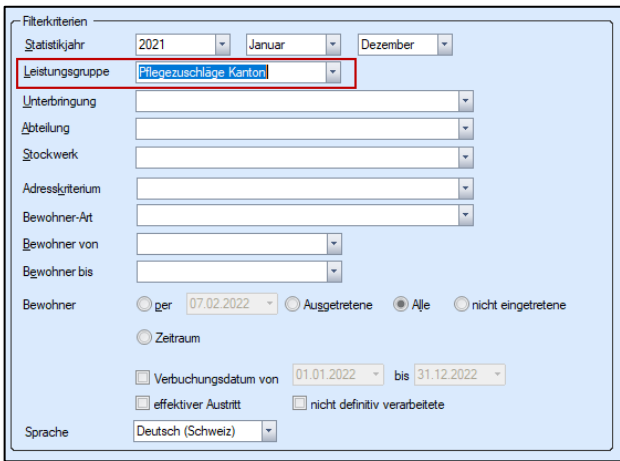
Dabei muss die Leistungsgruppe «Pflage zuschläge KLV» verwendet werden, weil diese Leistungsgruppe auch in der Statistik verwendet wird.

Aufbereitung Nachweis der Pflage tage

1. Report «Leistungspositionen totalisiert» wählen



2. Filter «Pflage zuschläge Kanton»



3. Total der Pflage stufe wird ausgegeben.

Leistungspositionen totalisiert (Januar bis Dezember 2020)

Filterkriterien: alle Bewohner / / PFLZUSKT

Leistungsposition	Konto / KST	Anzahl	Total
703 Pflegekosten Kantonsanteil BESA 3	6020 / 115	266.00	3'763.90
704 Pflegekosten Kantonsanteil BESA 4	6020 / 115	639.00	12'297.00
705 Pflegekosten Kantonsanteil BESA 5	6020 / 115	1'374.00	31'889.55
706 Pflegekosten Kantonsanteil BESA 6	6020 / 115	3'982.00	107'347.50
707 Pflegekosten Kantonsanteil BESA 7	6020 / 115	7'164.00	251'339.20
708 Pflegekosten Kantonsanteil BESA 8	6020 / 115	7'214.00	286'915.00
709 Pflegekosten Kantonsanteil BESA 9	6020 / 115	7'033.00	341'073.00
710 Pflegekosten Kantonsanteil BESA 10	6020 / 115	5'429.00	306'699.25
711 Pflegekosten Kantonsanteil BESA 11	6020 / 115	6'615.00	403'410.10
712 Pflegekosten Kantonsanteil BESA 12	6020 / 115	8'048.00	620'851.95
		47'764.00	2'365'586.45
Total		47'764.00	2'365'586.45

2.2 Differenzen suchen Endabrechnung BESA

In der BESA-Statistik ist im Ritter Analyse jeder Bewohner pro Stufe einzeln aufgeführt. Ab der Statistik-Version von 2022 werden die Leistungsnummern der Rechnung an den Kanton 701-712 ermittelt (früher an Versicherer 801-812).

Leistungsnummer / N° Prestation	Besagrad / Niveau BESA	Prozent / % participation assuré	Vermögen / Fortune en CHF	Bewohnernummer / N° pensionnaire	Name / Nom	Vorname / Prénom	Tage / Jours
703	3	0.00	35'000.00	4577			153
704	3	0.00	35'000.00	4577			0
703	3	0.00	1.00	13228			113
704	4	0.00	1.00	16600			366
704	4	0.00	35'000.00	4577			213
704	4	10.00	456'398.00	14975			60
705	5	0.00	1.00	14363			14
705	5	0.00	1.00	14516			90
705	5	0.00	20'417.00	14517			47
705	5	0.00	1.00	13690			3
705	5	0.00	67'000.00	17620			60
705	5	0.00	76'193.00	15121			366
705	5	0.00	1.00	14104			21
705	5	0.00	1.00	10051			14
707	5	0.00	1.00	10051			0
705	5	0.00	1.00	20340			15
705	5	5.00	164'945.00	15324			91
705	5	10.00	215'737.00	19553			347
705	5	10.00	456'398.00	14975			306
706	6	0.00	12'712.00	20243			2
706	6	0.00	1.00	14363			18

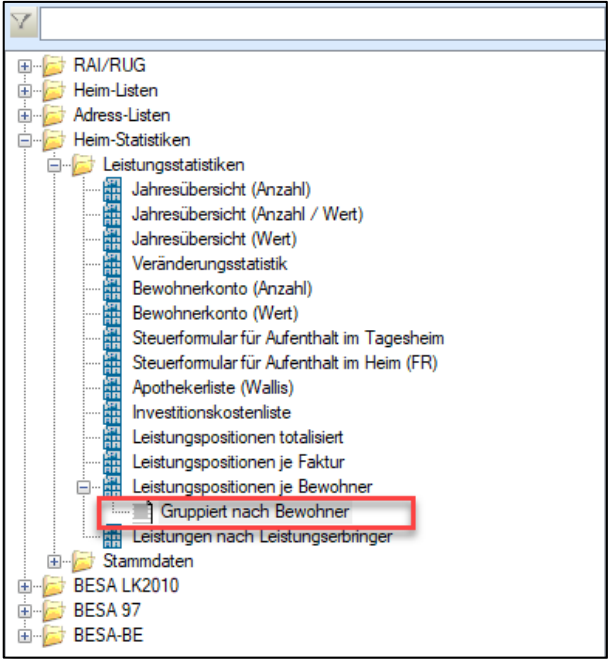
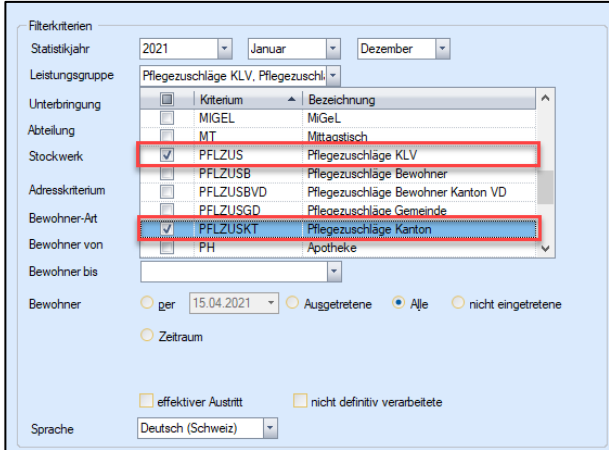
2.2.1 Vergleich Leistungspositionen

Als Vergleich kann der Report Leistungsposition je Bewohner erstellt werden.

Leistungspositionen je Bewohner (Januar bis Dezember 2020)				
Filterkriterien: alle Bewohner // PFLZUSKT				
Bewohner	Eintritt:	Austritt:	Anzahl	Total
703 Pflegekosten Kantonsanteil BESA 3				
4577	11.03.2014		153.00	2'164.95
13228	27.12.2019	31.01.2020	31.00	438.65
13228	14.02.2020	27.02.2020	14.00	198.10
13228	06.04.2020	12.06.2020	68.00	962.20
Total			266.00	3'763.90
704 Pflegekosten Kantonsanteil BESA 4				
16600	12.06.2019		366.00	7'320.00
4577	11.03.2014		213.00	4'260.00
14975	31.10.2018		60.00	717.00


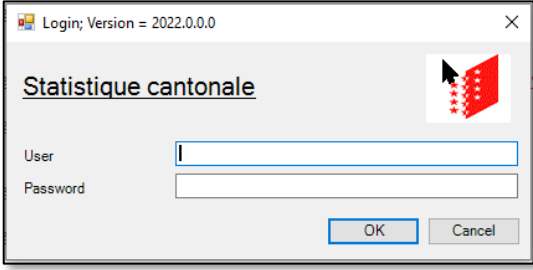
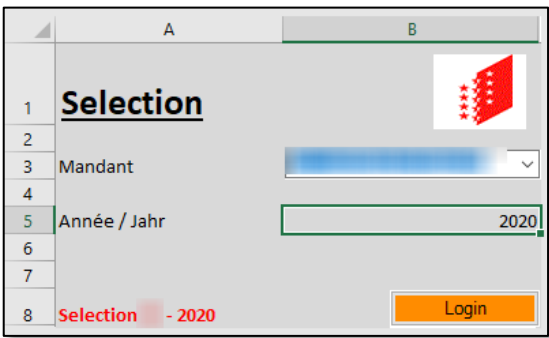
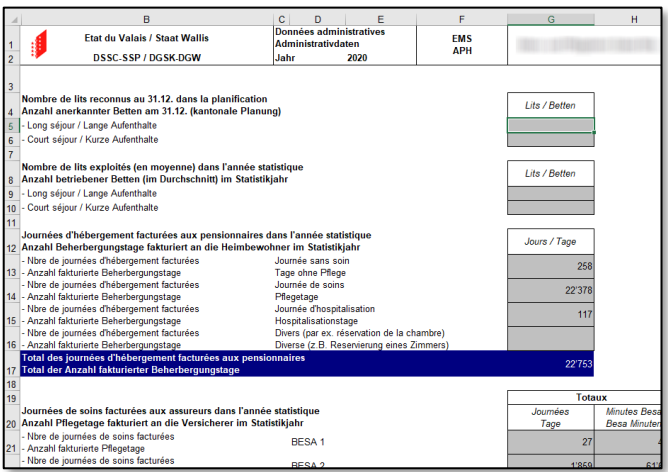
2.2.2 Vergleich fakturierte Leistungen

Vergleich zwischen den fakturierten Leistungen Krankenkasse mit Leistungen Kanton

Vergleich fakturierte Leistungen Krankenkasse mit Leistungen Kanton																																																																																																																															
<p>1. Custom Report «Gruppirt nach Bewohner» wählen</p> 	<p>2. Filter «Pflegezuschläge KLV» Filter «Pflegezuschläge Kanton»</p> 																																																																																																																														
<p>3. Custom Report «Gruppirt nach Bewohner» wird ausgegeben.</p>																																																																																																																															
<table border="1" style="width: 100%; border-collapse: collapse;"> <thead> <tr> <th colspan="6" style="text-align: center; padding: 5px;">Gruppirt nach Bewohner</th> </tr> <tr> <th style="width: 40%;">Leistung</th> <th style="width: 15%;">Eintritt:</th> <th style="width: 15%;">Austritt:</th> <th style="width: 10%;">Anzahl</th> <th style="width: 10%;">Total</th> <th style="width: 10%;"></th> </tr> </thead> <tbody> <tr> <td colspan="6"><hr/></td> </tr> <tr> <td>93</td> <td>06.09.2013</td> <td></td> <td></td> <td></td> <td></td> </tr> <tr> <td>705 Pflegekosten Kantonsanteil BESA 5</td> <td></td> <td></td> <td>245.00</td> <td>6'688.50</td> <td></td> </tr> <tr> <td>706 Pflegekosten Kantonsanteil BESA 6</td> <td></td> <td></td> <td>121.00</td> <td>3'847.50</td> <td></td> </tr> <tr> <td>805 Pflegekosten BESA 5</td> <td></td> <td></td> <td>245.00</td> <td>11'760.00</td> <td></td> </tr> <tr> <td>806 Pflegekosten BESA 6</td> <td></td> <td></td> <td>121.00</td> <td>6'969.60</td> <td></td> </tr> <tr> <td>Total</td> <td></td> <td></td> <td>732.00</td> <td>29'265.90</td> <td></td> </tr> <tr> <td colspan="6"><hr/></td> </tr> <tr> <td>7758</td> <td>21.11.2015</td> <td>19.01.2021</td> <td></td> <td></td> <td></td> </tr> <tr> <td>706 Pflegekosten Kantonsanteil BESA 6</td> <td></td> <td></td> <td>366.00</td> <td>10'156.50</td> <td></td> </tr> <tr> <td>806 Pflegekosten BESA 6</td> <td></td> <td></td> <td>366.00</td> <td>21'081.60</td> <td></td> </tr> <tr> <td>Total</td> <td></td> <td></td> <td>732.00</td> <td>31'238.10</td> <td></td> </tr> <tr> <td colspan="6"><hr/></td> </tr> <tr> <td>7565</td> <td>01.08.2017</td> <td></td> <td></td> <td></td> <td></td> </tr> <tr> <td>708 Pflegekosten Kantonsanteil BESA 8</td> <td></td> <td></td> <td>162.00</td> <td>5'662.00</td> <td></td> </tr> <tr> <td>709 Pflegekosten Kantonsanteil BESA 9</td> <td></td> <td></td> <td>214.00</td> <td>10'092.00</td> <td></td> </tr> <tr> <td>808 Pflegekosten BESA 8</td> <td></td> <td></td> <td>162.00</td> <td>11'673.60</td> <td></td> </tr> <tr> <td>809 Pflegekosten BESA 9</td> <td></td> <td></td> <td>214.00</td> <td>18'489.60</td> <td></td> </tr> <tr> <td>Total</td> <td></td> <td></td> <td>732.00</td> <td>45'917.20</td> <td></td> </tr> </tbody> </table>		Gruppirt nach Bewohner						Leistung	Eintritt:	Austritt:	Anzahl	Total		<hr/>						93	06.09.2013					705 Pflegekosten Kantonsanteil BESA 5			245.00	6'688.50		706 Pflegekosten Kantonsanteil BESA 6			121.00	3'847.50		805 Pflegekosten BESA 5			245.00	11'760.00		806 Pflegekosten BESA 6			121.00	6'969.60		Total			732.00	29'265.90		<hr/>						7758	21.11.2015	19.01.2021				706 Pflegekosten Kantonsanteil BESA 6			366.00	10'156.50		806 Pflegekosten BESA 6			366.00	21'081.60		Total			732.00	31'238.10		<hr/>						7565	01.08.2017					708 Pflegekosten Kantonsanteil BESA 8			162.00	5'662.00		709 Pflegekosten Kantonsanteil BESA 9			214.00	10'092.00		808 Pflegekosten BESA 8			162.00	11'673.60		809 Pflegekosten BESA 9			214.00	18'489.60		Total			732.00	45'917.20	
Gruppirt nach Bewohner																																																																																																																															
Leistung	Eintritt:	Austritt:	Anzahl	Total																																																																																																																											
<hr/>																																																																																																																															
93	06.09.2013																																																																																																																														
705 Pflegekosten Kantonsanteil BESA 5			245.00	6'688.50																																																																																																																											
706 Pflegekosten Kantonsanteil BESA 6			121.00	3'847.50																																																																																																																											
805 Pflegekosten BESA 5			245.00	11'760.00																																																																																																																											
806 Pflegekosten BESA 6			121.00	6'969.60																																																																																																																											
Total			732.00	29'265.90																																																																																																																											
<hr/>																																																																																																																															
7758	21.11.2015	19.01.2021																																																																																																																													
706 Pflegekosten Kantonsanteil BESA 6			366.00	10'156.50																																																																																																																											
806 Pflegekosten BESA 6			366.00	21'081.60																																																																																																																											
Total			732.00	31'238.10																																																																																																																											
<hr/>																																																																																																																															
7565	01.08.2017																																																																																																																														
708 Pflegekosten Kantonsanteil BESA 8			162.00	5'662.00																																																																																																																											
709 Pflegekosten Kantonsanteil BESA 9			214.00	10'092.00																																																																																																																											
808 Pflegekosten BESA 8			162.00	11'673.60																																																																																																																											
809 Pflegekosten BESA 9			214.00	18'489.60																																																																																																																											
Total			732.00	45'917.20																																																																																																																											

3 Kantonale Jahresstatistik

Die Kantonale Jahresstatistik kann analog der BESA-Endabrechnung wie folgt erstellt werden:

Aufbereitung Kantonale Jahresstatistik	
1. Icon «Kant. Jahresstatistik» öffnen:	2. Eingabe Logindaten und bestätigen (Optional)
	
3. Auswahl Mandant und Jahr	4. Auswertung wird gestartet
	

3.1 Admin Reservationstage

Wichtige Überprüfung der Reservationstage zwischen der kantonalen Statistik ⇔ SOMED

		Jours / Tage
12	Journées d'hébergement facturées aux pensionnaires dans l'année statistique	
	Anzahl Beherbergungstage fakturiert an die Heimbewohner im Statistikjahr	
	- Nbre de journées d'hébergement facturées	Journée sans soin
13	- Anzahl fakturierte Beherbergungstage	Tage ohne Pflege
	- Nbre de journées d'hébergement facturées	Journée de soins
14	- Anzahl fakturierte Beherbergungstage	Pflegstage
	- Nbre de journées d'hébergement facturées	Journée d'hospitalisation
15	- Anzahl fakturierte Beherbergungstage	Hospitalisationstage
	- Nbre de journées d'hébergement facturées	Divers (par ex. réservation de la chambre)
16	- Anzahl fakturierte Beherbergungstage	Diverse (z.B. Reservierung eines Zimmers)
	Total des journées d'hébergement facturées aux pensionnaires	
17	Total der Anzahl fakturierter Beherbergungstage	0

SOMED Kapitel D, Klienten

- D164 Reservationstage
Manchmal fehlen sie völlig und sind regelmäßig niedriger als die in der kantonalen Erhebung angegebenen Werte. Sehr häufig sind auch Unterschiede zwischen Anwesenheitstagen und Pflegetagen (bei denen es sich in Wirklichkeit um fehlende Reservationstage handelt) festzustellen.

3.2 Admin Pflageetage

Das Total der fakturierten Pflageetage sollte mit der BESA-Statistik übereinstimmen.

Journées de soins facturées aux assureurs dans l'année statistique Anzahl Pflageetage fakturiert an die Versicherer im Statistikjahr	Totaux		Résidents valaisans		Résident non-valaisans	
	Journées Tage	Minutes Besa Besa Minuten	Journées Tage	Minutes Besa Besa Minuten	Journées Tage	Minutes Besa Besa Minuten
Nbre de journées de soins facturées Anzahl fakturierte Pflageetage BESA 1	27	476	27	476		
Nbre de journées de soins facturées Anzahl fakturierte Pflageetage BESA 2	1'859	61'694	1'859	61'694		
Nbre de journées de soins facturées Anzahl fakturierte Pflageetage BESA 3	3'881	188'746	3'851	187'486	30	1'260
Nbre de journées de soins facturées Anzahl fakturierte Pflageetage BESA 4	2'867	199'958	2'867	199'958		
Nbre de journées de soins facturées Anzahl fakturierte Pflageetage BESA 5	1'955	173'918	1'955	173'918		
Nbre de journées de soins facturées Anzahl fakturierte Pflageetage BESA 6	2'990	320'670	2'990	320'670		
Nbre de journées de soins facturées Anzahl fakturierte Pflageetage BESA 7	2'383	307'020	2'383	307'020		
Nbre de journées de soins facturées Anzahl fakturierte Pflageetage BESA 8	2'908	439'084	2'908	439'084		
Nbre de journées de soins facturées Anzahl fakturierte Pflageetage BESA 9	2'232	378'097	2'232	378'097		
Nbre de journées de soins facturées Anzahl fakturierte Pflageetage BESA 10	534	100'903	534	100'903		
Nbre de journées de soins facturées Anzahl fakturierte Pflageetage BESA 11	595	123'400	595	123'400		
Nbre de journées de soins facturées Anzahl fakturierte Pflageetage BESA 12	147	33'075	147	33'075		
total nbre de journées de soins facturées (et de minutes Besa) Total Anzahl fakturierter Pflageetage (und Besa Minuten)	22'378	2'327'041	22'348	2'325'781	30	1'260

Für die Überprüfung kann ebenfalls der Report Leistungspositionen totalisiert mit der Leistungsgruppe PFLZUS, «Pflagezuschläge KLV» verwendet werden, wie unter Punkt 2.2.1 dieser Dokumentation beschrieben.

Alters- und Pflageheim			
Leistungspositionen totalisiert (Januar bis Dezember 2020)			
Filterkriterien: alle Bewohner / /PFLZUS			
Leistungsposition	Konto / KST	Anzahl	Total
Alters- und Pflageheim			
801 Pflagekosten BESA 1	6000 / 115	27.00	259.20
802 Pflagekosten BESA 2	6000 / 115	1'859.00	35'692.80
803 Pflagekosten BESA 3	6000 / 115	3'851.00	110'908.80
803 Pflagekosten BESA 3	6001 / 115	30.00	864.00
804 Pflagekosten BESA 4	6000 / 115	2'867.00	110'092.80
805 Pflagekosten BESA 5	6000 / 115	1'955.00	93'840.00
806 Pflagekosten BESA 6	6000 / 115	2'990.00	172'224.00
807 Pflagekosten BESA 7	6000 / 115	2'383.00	160'137.80
808 Pflagekosten BESA 8	6000 / 115	2'908.00	223'334.40
809 Pflagekosten BESA 9	6000 / 115	2'232.00	192'844.80
810 Pflagekosten BESA 10	6000 / 115	534.00	51'264.00
811 Pflagekosten BESA 11	6000 / 115	595.00	62'832.00
812 Pflagekosten BESA 12	6000 / 115	147.00	16'934.40
Alters- und Pflageheim		22'378.00	1'231'228.80
Total		22'378.00	1'231'228.80

In dieser Statistik werden auch die Ausserkantonalen ausgegeben. Daher müsste dann im Ritter Wohngemeinde auch ein ausserkantonaler Bewohner eingetragen sein.

2304	Bezirk Goms	6052	Bellwald			
		6054	Binn			
		6056	Ernen			
		6057	Fiesch			
		6058	Fieschertal			
		6061	Lax			
		6076	Obergoms			
		6077	Goms	2	1	701
		Hors canton / Aus anderen Kantonen		1	1	30
		Etranger / Ausländer				
Total		92	57	22'753		

<	>	Login	Adresse	Admin	Wohngemeinde	Pflegepersonal	Andere Personal	Pflegedotation	Dotation A
---	---	-------	---------	-------	---------------------	----------------	-----------------	----------------	------------

3.3 Herkunft der Eintritte

Provenance des admissions de l'année statistique Herkunft der Eintritte im Statistikjahr	Longs séjours Langzeitaufenthalte	Courts séjours Kurzaufenthalte
- Domicile / von zu Hause	12	32
- Même home, lit de court séjour / gleiches APH, Kurzaufenthaltsbett		
- Autre home, lit de court séjour / anderes APH, Kurzaufenthaltsbett		
- Autre home, lit de long séjour / anderes APH, Langzeitaufenthaltsbett	15	3
- Hôpital aigu / Akutspital	4	5
- Hôpital gériatrique / Geriatriespital	17	16
- Autre / Andere	12	3

Veillez préciser le contenu de la catégorie 'Autre':
Bitte beschreiben Sie den Inhalt der Kategorie 'Andere':

Der Nachweis der Herkunft der Eintritte kann mittels Ereignisprotokoll nachgewiesen werden.

Nachweis der Herkunft der Eintritte

1. Report «Ereignisprotokoll»

2. Filter «Datum»
Filter «Eintritt»

3. Report «Ereignisprotokoll» der Eintritte wird ausgegeben.

Ereignisprotokoll von 01.01.2020 bis 31.12.2020

Eintritt					
Bewohner-Nr.	Name Vorname	Eintritt	Bewohnerart	Abteilung	Zimmer / Bett
20243	A	02.04.2020 ¹⁾	Wartebetten		CH105/
21683	A	06.11.2020 ⁷⁾	Übergangsbet- uung		SA19/
20539	A	18.05.2020 ¹⁾	BewohnerIn		FU308/
14363	A	21.01.2020 ³⁾	Kurzaufenthalter		CH115/
14363	A	24.07.2020 ³⁾	Kurzaufenthalter		CH104/
20508	A	12.05.2020 ¹⁾	BewohnerIn		FU401/
20086	B	10.03.2020 ¹⁾	Kurzaufenthalter		CH114/
20086	B	25.03.2020 ¹⁾	BewohnerIn		CH112/

Die Auswertung, mit der Maus mittels drag & drop, ins EXCEL übergeben und filtern! (Spalten bewohnerart und ereignis_cd zum filtern verwenden)

Hinweis: bei Langzeit mit diesen Parametern filtern (ohne Wartebetten)

The image shows two screenshots of an Excel data table. The left screenshot shows a filter dropdown for 'ereignis_cd' with 'E' selected. The right screenshot shows a filter dropdown for 'bewohnerart' with 'Bewohnerin' selected and 'Wartebetten' unselected. Red arrows point to the selected options in both filters.

Hinweis: bei Kurzaufenthalt sind die Parameter der Filter (mit Wartebetten)

The image shows two screenshots of an Excel data table. The left screenshot shows a filter dropdown for 'ereignis_cd' with 'E' selected. The right screenshot shows a filter dropdown for 'bewohnerart' with 'Kurzaufenthalter' and 'Übergangsbetreuung' selected, and 'Wartebetten' unselected. Red arrows point to the selected options in both filters.

Es ist wichtig, auch die Anzahl der Herkunfts- und Zielorte der Ereignisse des Statistikjahres zwischen der kantonalen Statistik ↔ SOMED zu überprüfen:

- Das Total und die Verteilung sollten mit den Angaben in SOMED übereinstimmen.
- Die Unterschiede sind in der Regel auf den Wechsel von einem Kurzaufenthalts-Bett zu einem Bett für Langzeitaufenthalt in der gleichen Einrichtung zurückzuführen.

3.4 Aufenthalt nach Austritt

Destination de sorties dans l'année statistique (exclu décès)		Longs séjours Langzeitaufenthalte	Courts séjours Kurzaufenthalte
Aufenthalt nach Austritt im Statistikjahr (Todesfälle ausgeschlossen)			
- Domicile / zu Hause		2	9
- Même home, lit de long séjour / gleiches APH, Langzeitaufenthaltsbett			
- Autre home, lit de court séjour / anderes APH, Kurzaufenthaltsbett			
- Autre home, lit de long séjour / anderes APH, Langzeitaufenthaltsbett			
- Hôpital aigu / Akutspital			
- Hôpital gériatrique / Geriatriespital		1	
- Autre / Andere		23	1
Veuillez préciser le contenu de la catégorie 'Autre':			
Bitte beschreiben Sie den Inhalt der Kategorie 'Andere':			
Décès de l'année statistique / Todesfälle im Statistikjahr			
- Décès au home / im APH		21	
- Décès à l'hôpital / im Spital		2	
- Autre / Andere		0	
Total		23	

Der Nachweis der Aufenthalte nach Austritt kann mit dem Ereignisprotokoll nachgewiesen werden.

Nachweis der Herkunft der Austritte

1. Report «Ereignisprotokoll»

2. Filter «Datum»

Filter «Austritt»

Filter «Ereignisart» alle, ohne die zwei zu Todesfall wählen

3. Report «Ereignisprotokoll» wird ausgegeben.

Ereignisprotokoll von 01.01.2020 bis 31.12.2020						
Austritt						
Bewohner-Nr.	Name Vorname	eff. Austritt	Austritt	Abteilung	Zimmer / Bett	
20243	A...	03.04.2020	03.04.2020		CH105/	
21683	A...	11.11.2020	11.11.2020		SA19/	
20539	A...	13.07.2020	13.07.2020		FU308/	
14363	A...	03.02.2020	03.02.2020		CH115/	
14363	A...	10.08.2020	10.08.2020		CH104/	

Die Auswertung, mit der Maus mittels drag & drop, ins EXCEL übergeben und filtern! (Spalten bewohnerart und ereignis_cd zum filtern verwenden)

Hinweis: bei Langzeit mit diesen Parametern filtern (ohne Wartebetten)

The left screenshot shows an Excel spreadsheet with columns AH through AL. The 'ereignis_cd' filter menu is open, showing options like 'Von A bis Z sortieren', 'Filter löschen aus "ereignis_cd"', and a search box. The 'E' option is checked. The right screenshot shows columns AN through AT. The 'bewohnerart' filter menu is open, showing options like 'Von A bis Z sortieren', 'Filter löschen aus "bewohnerart"', and a search box. The 'BewohnerIn' option is checked. Red arrows in both images point to the checked options.

Hinweis: bei Kurzaufenthalt sind die Parameter der Filter (mit Wartebetten)

The left screenshot is identical to the one above, showing the 'ereignis_cd' filter menu with 'E' selected. The right screenshot shows columns AR through AU. The 'bewohnerart' filter menu is open, showing options like 'Von A bis Z sortieren', 'Filter löschen aus "bewohnerart"', and a search box. The 'Kurzaufenthalter' and 'Wartebetten' options are checked. Red arrows in both images point to the checked options.

Es ist wichtig, auch die Anzahl der Herkunfts- und Zielorte der Ereignisse des Statistikjahres zwischen der kantonalen Statistik ↔ SOMED zu überprüfen:

- Das Total und die Verteilung sollten mit den Angaben in SOMED übereinstimmen.
- Die Unterschiede sind in der Regel auf den Wechsel von einem Kurzaufenthalts-Bett zu einem Bett für Langzeitaufenthalt in der gleichen Einrichtung zurückzuführen.

3.5 Wohngemeinde

Im Ritter Wohngemeinde werden die Bewohner je Herkunfts-Ort gemäss BfS-Region aufgeführt.

2304	Bezirk Goms	6056	Ernen			
		6057	Fiesch			
		6058	Fieschertal			
		6061	Lax			
		6076	Obergoms			
		6077	Goms	2	1	701
		Hors canton / Aus anderen Kantonen		1	1	30
		Etranger / Ausländer				
		Total		92	57	22'753

Navigation: Login | Adresse | Admin | **Wohngemeinde** | Pflegepersonal | Andere Personal | Pflegedotation | Dotation A

Sollten Ausländer in der Statistik vorhanden sein, dann wurde ev. auf dem Bewohnerstamm, im Register Herkunft das Feld Herkunfts-Ort nicht korrekt abgefüllt. (Manuelle Eingabe Ortschaft)

Stammdaten | **Persönliches** | Einstufung (BESA LK 2010) | Notizen | Rechnungen | Dokumente | Termine | Freie Felder | Ereignisse | Periodische Leistun

Personalien | **Herkunft** | Finanzielles | Fakturierung | Rechnungstext | Verbindungen | Telefon

Wohngemeinde (entspricht der Gemeinde, in der/die BewohnerIn die Papiere hinterlegt hat)

PLZ, Ort: 3911 | Ried-Brig | VS | Im Ausland wohnhaft | Unbekannt

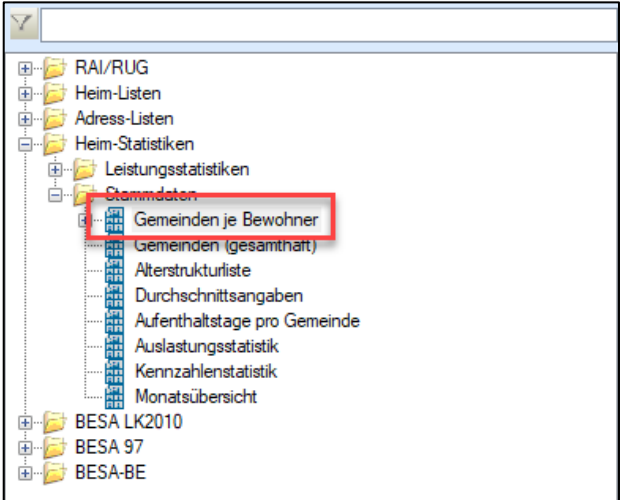
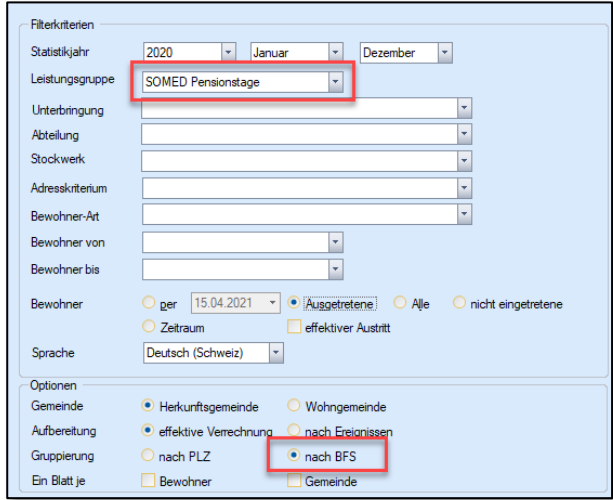
Herkunft

Herkunfts-Code: Brig

Herkunfts-Ort: 3911 | Ried-Brig | VS | Auswärtige(r)

3.5.1 Differenz suchen Herkunftsort/Wohngemeinde

Mit dem Report Gemeinden je Bewohner können Ausserkantonale und Ausländer nachgewiesen werden.

Nachweis Gemeinden je Bewohner									
<p>1. Report «Gemeinde je Bewohner»</p> 	<p>2. Filter «Perioden» Filter «Leistungsgruppe» SO_PENS Option nach BFS</p> 								
<p>3. Report «Gemeinde je Bewohner» wird ausgegeben.</p> <div style="border: 1px solid black; padding: 10px; margin: 10px 0;"> <p style="text-align: center;">Alters- und Pflegeheim [redacted]</p> <p style="text-align: center;"><u>Gemeinden (je Bewohner) (Januar -> Dezember 2020)</u></p> <p style="text-align: center;">SOMED Pensionstage nach BFS</p> <table border="1" style="width: 100%; border-collapse: collapse; margin-top: 10px;"> <thead> <tr> <th style="width: 30%;">Gemeinde</th> <th style="width: 20%;">AHV Nummer</th> <th style="width: 20%;">Pflegetage</th> <th style="width: 30%;">Pflegekosten</th> </tr> </thead> <tbody> <tr> <td> </td> <td> </td> <td> </td> <td> </td> </tr> </tbody> </table> </div>		Gemeinde	AHV Nummer	Pflegetage	Pflegekosten				
Gemeinde	AHV Nummer	Pflegetage	Pflegekosten						

Hat ein Bewohner keinen oder einen manuellen Eintrag beim Herkunftsort, so wird dieser wie folgt angezeigt

Alters- und Pflegeheim: [redacted]

Gemeinden (je Bewohner) (Januar -> Dezember 2020)

SOMED Pensionstage nach BFS

Gemeinde	AHV Nummer	Pflegetage	Pflegekosten
Ohne BFS	756.0742.1785.71	366.00	42090.00
	Total	366.00	42090.00
	Total	366.00	42090.00
261	756.5515.8952.59	30.00	3510.00
	Total	30.00	3510.00
	Total	30.00	3510.00
6002	756.8119.9819.08	366.00	42090.00
	Total	366.00	42090.00
	756.3231.4765.09	366.00	42090.00
	Total	366.00	42090.00

3.6 Tabellenblatt Kostenrechnung

Es ist wichtig, sich zu vergewissern, dass die Zahlen zwischen der kantonalen Statistik ↔ SOMED übereinstimmen (Kostenrechnung und Nettokosten II):

- Die Beträge der Nettokosten nach Abzug der Nebeneinkünfte und der Verteilung der indirekten Kosten (Nettokosten II) müssen zwischen der SOMED-Erhebung (Beträge in Zeile 300 der Tabelle E1) und der kantonalen Erhebung (Register Kostenrechnung) gleich sein, was bei den durchgeführten Kontrollen durch das OVS nicht immer der Fall ist.

Bitte überprüfen Sie die Beträge zwischen den beiden Statistiken.