

# Differenzen Statistiken Wallis

Nexus / Heim Anleitung

Autoren	Kurt Weber, Juan S. Payá
Letze Aktualisierung	14.02.2023
Klassifikation	Intern und Extern

## Chronologischer Überblick der Version

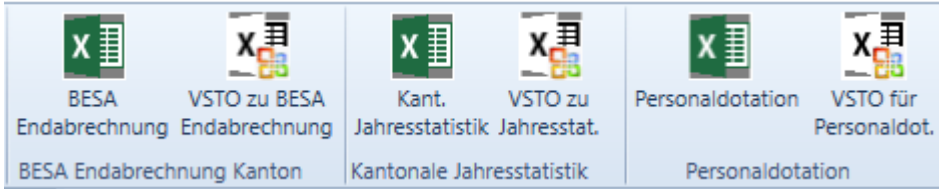
<b>Datum</b>	<b>Version</b>	<b>Tätigkeit</b>
16.04.2021	1.0	Erstellen Anleitung Wallis-Statistiken
26.01.2022	2.0	Erweiterungen und zusätzliche Checks

**Inhaltsverzeichnis**

1	Einleitung .....	3
2	BESA Endabrechnung.....	3
2.1	Nachweis der Pflage tage.....	4
2.2	Differenz suchen Endabrechnung BESA .....	5
2.2.1	Vergleich Leistungspositionen .....	5
2.2.2	Vergleich fakturierte Leistungen .....	6
3	Kantonale Jahresstatistik.....	7
3.1	Admin Pflage tage .....	7
3.2	Herkunft der Eintritte .....	9
3.3	Aufenthalt nach Austritt .....	11
3.4	Wohngemeinde .....	13
3.4.1	Differenz suchen Herkunftsort/Wohngemeinde .....	14

## 1 Einleitung

Jedes Jahr müssen alle Heime im Wallis die Kantons- und die BESA-Statistik jeweils in EXCEL ausfüllen.



Mit Hilfe dieser Anleitung können allfällige Differenzen ermittelt werden, damit die Stammdaten entsprechend angepasst werden können.

## 2 BESA Endabrechnung

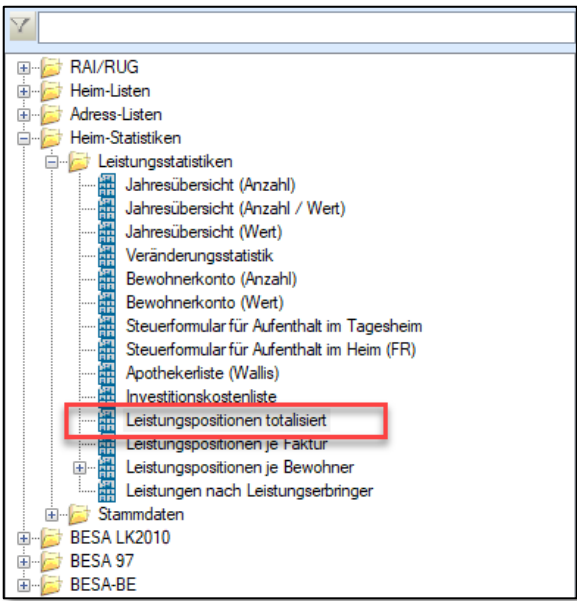
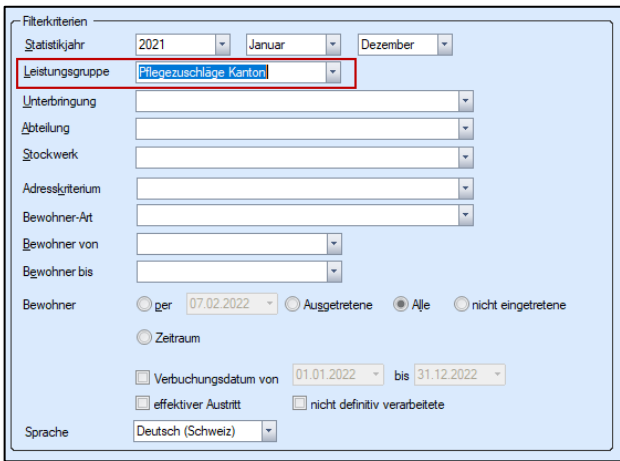
Die BESA-Endabrechnung wird wie folgt gestartet:

<b>Aufbereitung BESA Endabrechnung</b>	
<p>1. Icon «BESA Endabrechnung» öffnen:</p>	<p>2. Eingabe Logindaten und bestätigen</p>
<p>3. Auswahl Mandant und Jahr</p>	<p>4. Auswertung wird gestartet</p>

## 2.1 Nachweis der Pflage tage

Der Nachweis der Pflage tage kann mittels fakturierter Leistungen überprüft werden.

Dabei muss die Leistungsgruppe «Pflage zuschläge KLV» verwendet werden, weil diese Leistungsgruppe auch in der Statistik verwendet wird.

<b>Aufbereitung Nachweis der Pflage tage</b>																																																					
<p>1. Report «Leistungspositionen totalisiert» wählen</p> 	<p>2. Filter «Pflage zuschläge Kanton»</p> 																																																				
<p>3. Total der Pflage stufe wird ausgegeben.</p> <div style="border: 1px solid black; padding: 10px; margin: 10px 0;"> <p style="text-align: center;"><b><u>Leistungspositionen totalisiert (Januar bis Dezember 2020)</u></b></p> <p style="text-align: center;">Filterkriterien: alle Bewohner / / PFLZUSKT</p> <table border="1" style="width: 100%; border-collapse: collapse;"> <thead> <tr> <th style="text-align: left;">Leistungsposition</th> <th style="text-align: left;">Konto / KST</th> <th style="text-align: right;">Anzahl</th> <th style="text-align: right;">Total</th> </tr> </thead> <tbody> <tr><td>703 Pflegekosten Kantonsanteil BESA 3</td><td>6020 / 115</td><td style="text-align: right;">266.00</td><td style="text-align: right;">3'763.90</td></tr> <tr><td>704 Pflegekosten Kantonsanteil BESA 4</td><td>6020 / 115</td><td style="text-align: right;">639.00</td><td style="text-align: right;">12'297.00</td></tr> <tr><td>705 Pflegekosten Kantonsanteil BESA 5</td><td>6020 / 115</td><td style="text-align: right;">1'374.00</td><td style="text-align: right;">31'889.55</td></tr> <tr><td>706 Pflegekosten Kantonsanteil BESA 6</td><td>6020 / 115</td><td style="text-align: right;">3'982.00</td><td style="text-align: right;">107'347.50</td></tr> <tr><td>707 Pflegekosten Kantonsanteil BESA 7</td><td>6020 / 115</td><td style="text-align: right;">7'164.00</td><td style="text-align: right;">251'339.20</td></tr> <tr><td>708 Pflegekosten Kantonsanteil BESA 8</td><td>6020 / 115</td><td style="text-align: right;">7'214.00</td><td style="text-align: right;">286'915.00</td></tr> <tr><td>709 Pflegekosten Kantonsanteil BESA 9</td><td>6020 / 115</td><td style="text-align: right;">7'033.00</td><td style="text-align: right;">341'073.00</td></tr> <tr><td>710 Pflegekosten Kantonsanteil BESA 10</td><td>6020 / 115</td><td style="text-align: right;">5'429.00</td><td style="text-align: right;">306'699.25</td></tr> <tr><td>711 Pflegekosten Kantonsanteil BESA 11</td><td>6020 / 115</td><td style="text-align: right;">6'615.00</td><td style="text-align: right;">403'410.10</td></tr> <tr><td>712 Pflegekosten Kantonsanteil BESA 12</td><td>6020 / 115</td><td style="text-align: right;">8'048.00</td><td style="text-align: right;">620'851.95</td></tr> <tr><td></td><td></td><td style="text-align: right;"><b>47'764.00</b></td><td style="text-align: right;"><b>2'365'586.45</b></td></tr> <tr><td><b>Total</b></td><td></td><td style="text-align: right;"><b>47'764.00</b></td><td style="text-align: right;"><b>2'365'586.45</b></td></tr> </tbody> </table> </div>		Leistungsposition	Konto / KST	Anzahl	Total	703 Pflegekosten Kantonsanteil BESA 3	6020 / 115	266.00	3'763.90	704 Pflegekosten Kantonsanteil BESA 4	6020 / 115	639.00	12'297.00	705 Pflegekosten Kantonsanteil BESA 5	6020 / 115	1'374.00	31'889.55	706 Pflegekosten Kantonsanteil BESA 6	6020 / 115	3'982.00	107'347.50	707 Pflegekosten Kantonsanteil BESA 7	6020 / 115	7'164.00	251'339.20	708 Pflegekosten Kantonsanteil BESA 8	6020 / 115	7'214.00	286'915.00	709 Pflegekosten Kantonsanteil BESA 9	6020 / 115	7'033.00	341'073.00	710 Pflegekosten Kantonsanteil BESA 10	6020 / 115	5'429.00	306'699.25	711 Pflegekosten Kantonsanteil BESA 11	6020 / 115	6'615.00	403'410.10	712 Pflegekosten Kantonsanteil BESA 12	6020 / 115	8'048.00	620'851.95			<b>47'764.00</b>	<b>2'365'586.45</b>	<b>Total</b>		<b>47'764.00</b>	<b>2'365'586.45</b>
Leistungsposition	Konto / KST	Anzahl	Total																																																		
703 Pflegekosten Kantonsanteil BESA 3	6020 / 115	266.00	3'763.90																																																		
704 Pflegekosten Kantonsanteil BESA 4	6020 / 115	639.00	12'297.00																																																		
705 Pflegekosten Kantonsanteil BESA 5	6020 / 115	1'374.00	31'889.55																																																		
706 Pflegekosten Kantonsanteil BESA 6	6020 / 115	3'982.00	107'347.50																																																		
707 Pflegekosten Kantonsanteil BESA 7	6020 / 115	7'164.00	251'339.20																																																		
708 Pflegekosten Kantonsanteil BESA 8	6020 / 115	7'214.00	286'915.00																																																		
709 Pflegekosten Kantonsanteil BESA 9	6020 / 115	7'033.00	341'073.00																																																		
710 Pflegekosten Kantonsanteil BESA 10	6020 / 115	5'429.00	306'699.25																																																		
711 Pflegekosten Kantonsanteil BESA 11	6020 / 115	6'615.00	403'410.10																																																		
712 Pflegekosten Kantonsanteil BESA 12	6020 / 115	8'048.00	620'851.95																																																		
		<b>47'764.00</b>	<b>2'365'586.45</b>																																																		
<b>Total</b>		<b>47'764.00</b>	<b>2'365'586.45</b>																																																		

## 2.2 Differenzen suchen Endabrechnung BESA

In der BESA-Statistik ist im Ritter Analyse jeder Bewohner pro Stufe einzeln aufgeführt. Ab der Statistik-Version von 2022 werden die Leistungsnummern der Rechnung an den Kanton 701-712 ermittelt (früher an Versicherer 801-812).

Leistungsnummer / N° Prestation	Besagrad / Niveau BESA	Prozent / % participation assuré	Vermögen / Fortune en CHF	Bewohnernummer / N° pensionnaire	Name / Nom	Vorname / Prénom	Tage / Jours
703	3	0.00	35'000.00	4577			153
704	3	0.00	35'000.00	4577			0
703	3	0.00	1.00	13228			113
704	4	0.00	1.00	16600			366
704	4	0.00	35'000.00	4577			213
704	4	10.00	456'398.00	14975			60
705	5	0.00	1.00	14363			14
705	5	0.00	1.00	14516			90
705	5	0.00	20'417.00	14517			47
705	5	0.00	1.00	13690			3
705	5	0.00	67'000.00	17620			60
705	5	0.00	76'193.00	15121			366
705	5	0.00	1.00	14104			21
705	5	0.00	1.00	10051			14
707	5	0.00	1.00	10051			0
705	5	0.00	1.00	20340			15
705	5	5.00	164'945.00	15324			91
705	5	10.00	215'737.00	19553			347
705	5	10.00	456'398.00	14975			306
706	6	0.00	12'712.00	20243			2
706	6	0.00	1.00	14363			18

### 2.2.1 Vergleich Leistungspositionen

Als Vergleich kann der Report Leistungsposition je Bewohner erstellt werden.

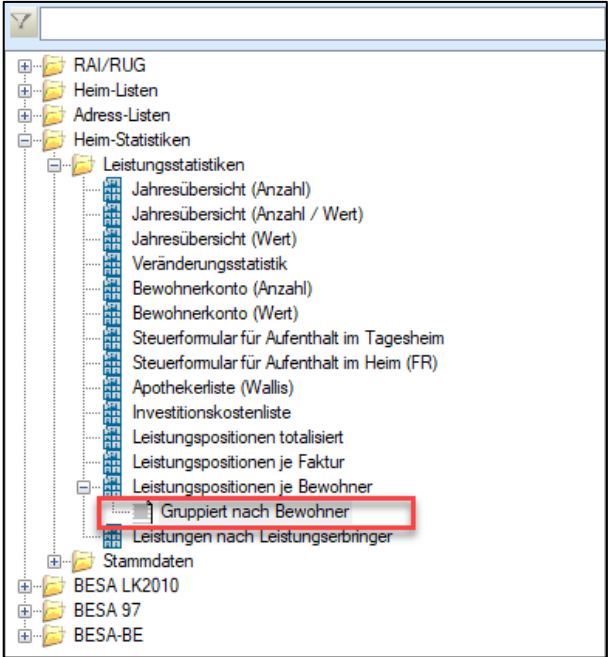
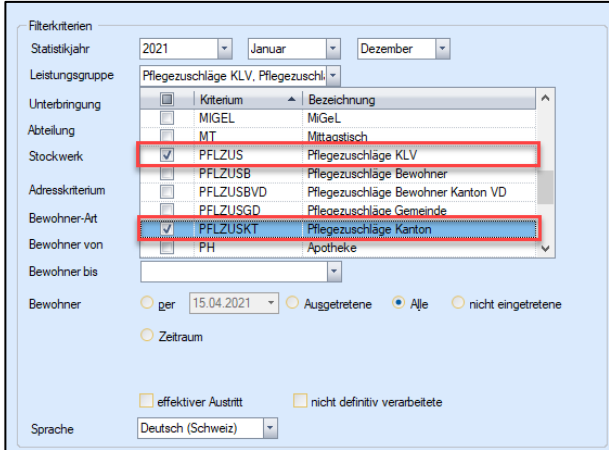
Filterkriterien:

- Statistikjahr: 2020
- Monat: Januar, Dezember
- Leistungsgruppe: Pflegezuschläge Kanton
- Untbringung: [Dropdown]
- Abteilung: [Dropdown]
- Stockwerk: [Dropdown]
- Adresskriterium: [Dropdown]
- Bewohner-Art: [Dropdown]
- Bewohner von: [Dropdown]
- Bewohner bis: [Dropdown]
- Bewohner:  per 27.01.2022  Ausgetretene  Alle  nicht eingetretene
- Zeitraum

<b>Leistungspositionen je Bewohner (Januar bis Dezember 2020)</b>				
Filterkriterien: alle Bewohner // PFLZUSKT				
Bewohner	Eintritt:	Austritt:	Anzahl	Total
<b>703 Pflegekosten Kantonsanteil BESA 3</b>				
4577	11.03.2014		153.00	2'164.95
13228	27.12.2019	31.01.2020	31.00	438.65
13228	14.02.2020	27.02.2020	14.00	198.10
13228	06.04.2020	12.06.2020	68.00	962.20
<b>Total</b>			<b>266.00</b>	<b>3'763.90</b>
<b>704 Pflegekosten Kantonsanteil BESA 4</b>				
16600	12.06.2019		366.00	7'320.00
4577	11.03.2014		213.00	4'260.00
14975	31.10.2018		60.00	717.00

## 2.2.2 Vergleich fakturierte Leistungen

Vergleich zwischen den fakturierten Leistungen Krankenkasse mit Leistungen Kanton

<b>Vergleich fakturierte Leistungen Krankenkasse mit Leistungen Kanton</b>																																																																																																																															
<p>1. Custom Report «Gruppirt nach Bewohner» wählen</p> 	<p>2. Filter «Pflegezuschläge KLV» Filter «Pflegezuschläge Kanton»</p> 																																																																																																																														
<p>3. Custom Report «Gruppirt nach Bewohner» wird ausgegeben.</p>																																																																																																																															
<table border="1" style="width: 100%; border-collapse: collapse;"> <thead> <tr> <th colspan="6" style="text-align: center; padding: 5px;"><b>Gruppirt nach Bewohner</b></th> </tr> <tr> <th style="width: 40%;">Leistung</th> <th style="width: 15%;">Eintritt:</th> <th style="width: 15%;">Austritt:</th> <th style="width: 10%;">Anzahl</th> <th style="width: 10%;">Total</th> <th style="width: 10%;"></th> </tr> </thead> <tbody> <tr> <td colspan="6"><hr/></td> </tr> <tr> <td>93</td> <td>06.09.2013</td> <td></td> <td></td> <td></td> <td></td> </tr> <tr> <td>706 Pflegekosten Kantonsanteil BESA 5</td> <td></td> <td></td> <td>245.00</td> <td>6'688.50</td> <td></td> </tr> <tr> <td>706 Pflegekosten Kantonsanteil BESA 6</td> <td></td> <td></td> <td>121.00</td> <td>3'847.50</td> <td></td> </tr> <tr> <td>805 Pflegekosten BESA 5</td> <td></td> <td></td> <td>245.00</td> <td>11'760.00</td> <td></td> </tr> <tr> <td>806 Pflegekosten BESA 6</td> <td></td> <td></td> <td>121.00</td> <td>6'969.60</td> <td></td> </tr> <tr> <td><b>Total</b></td> <td></td> <td></td> <td><b>732.00</b></td> <td><b>29'265.90</b></td> <td></td> </tr> <tr> <td colspan="6"><hr/></td> </tr> <tr> <td>7758</td> <td>21.11.2015</td> <td>19.01.2021</td> <td></td> <td></td> <td></td> </tr> <tr> <td>706 Pflegekosten Kantonsanteil BESA 6</td> <td></td> <td></td> <td>366.00</td> <td>10'156.50</td> <td></td> </tr> <tr> <td>806 Pflegekosten BESA 6</td> <td></td> <td></td> <td>366.00</td> <td>21'081.60</td> <td></td> </tr> <tr> <td><b>Total</b></td> <td></td> <td></td> <td><b>732.00</b></td> <td><b>31'238.10</b></td> <td></td> </tr> <tr> <td colspan="6"><hr/></td> </tr> <tr> <td>7565</td> <td>01.08.2017</td> <td></td> <td></td> <td></td> <td></td> </tr> <tr> <td>708 Pflegekosten Kantonsanteil BESA 8</td> <td></td> <td></td> <td>162.00</td> <td>5'662.00</td> <td></td> </tr> <tr> <td>709 Pflegekosten Kantonsanteil BESA 9</td> <td></td> <td></td> <td>214.00</td> <td>10'092.00</td> <td></td> </tr> <tr> <td>808 Pflegekosten BESA 8</td> <td></td> <td></td> <td>162.00</td> <td>11'673.60</td> <td></td> </tr> <tr> <td>809 Pflegekosten BESA 9</td> <td></td> <td></td> <td>214.00</td> <td>18'489.60</td> <td></td> </tr> <tr> <td><b>Total</b></td> <td></td> <td></td> <td><b>732.00</b></td> <td><b>45'917.20</b></td> <td></td> </tr> </tbody> </table>		<b>Gruppirt nach Bewohner</b>						Leistung	Eintritt:	Austritt:	Anzahl	Total		<hr/>						93	06.09.2013					706 Pflegekosten Kantonsanteil BESA 5			245.00	6'688.50		706 Pflegekosten Kantonsanteil BESA 6			121.00	3'847.50		805 Pflegekosten BESA 5			245.00	11'760.00		806 Pflegekosten BESA 6			121.00	6'969.60		<b>Total</b>			<b>732.00</b>	<b>29'265.90</b>		<hr/>						7758	21.11.2015	19.01.2021				706 Pflegekosten Kantonsanteil BESA 6			366.00	10'156.50		806 Pflegekosten BESA 6			366.00	21'081.60		<b>Total</b>			<b>732.00</b>	<b>31'238.10</b>		<hr/>						7565	01.08.2017					708 Pflegekosten Kantonsanteil BESA 8			162.00	5'662.00		709 Pflegekosten Kantonsanteil BESA 9			214.00	10'092.00		808 Pflegekosten BESA 8			162.00	11'673.60		809 Pflegekosten BESA 9			214.00	18'489.60		<b>Total</b>			<b>732.00</b>	<b>45'917.20</b>	
<b>Gruppirt nach Bewohner</b>																																																																																																																															
Leistung	Eintritt:	Austritt:	Anzahl	Total																																																																																																																											
<hr/>																																																																																																																															
93	06.09.2013																																																																																																																														
706 Pflegekosten Kantonsanteil BESA 5			245.00	6'688.50																																																																																																																											
706 Pflegekosten Kantonsanteil BESA 6			121.00	3'847.50																																																																																																																											
805 Pflegekosten BESA 5			245.00	11'760.00																																																																																																																											
806 Pflegekosten BESA 6			121.00	6'969.60																																																																																																																											
<b>Total</b>			<b>732.00</b>	<b>29'265.90</b>																																																																																																																											
<hr/>																																																																																																																															
7758	21.11.2015	19.01.2021																																																																																																																													
706 Pflegekosten Kantonsanteil BESA 6			366.00	10'156.50																																																																																																																											
806 Pflegekosten BESA 6			366.00	21'081.60																																																																																																																											
<b>Total</b>			<b>732.00</b>	<b>31'238.10</b>																																																																																																																											
<hr/>																																																																																																																															
7565	01.08.2017																																																																																																																														
708 Pflegekosten Kantonsanteil BESA 8			162.00	5'662.00																																																																																																																											
709 Pflegekosten Kantonsanteil BESA 9			214.00	10'092.00																																																																																																																											
808 Pflegekosten BESA 8			162.00	11'673.60																																																																																																																											
809 Pflegekosten BESA 9			214.00	18'489.60																																																																																																																											
<b>Total</b>			<b>732.00</b>	<b>45'917.20</b>																																																																																																																											

### 3 Kantonale Jahresstatistik

Die Kantonale Jahresstatistik kann analog der BESA-Endabrechnung wie folgt erstellt werden:

Aufbereitung Kantonale Jahresstatistik	
1. Icon «Kant. Jahresstatistik» öffnen:	2. Eingabe Logindaten und bestätigen (Optional)
3. Auswahl Mandant und Jahr	4. Auswertung wird gestartet

#### 3.1 Admin Pflegetage

Das Total der fakturierten Pflegetage sollte mit der BESA-Statistik übereinstimmen.

	Totaux		Résidents valaisans		Résident non-valaisans	
	Journées Tage	Minutes Besa Besa Minuten	Journées Tage	Minutes Besa Besa Minuten	Journées Tage	Minutes Besa Besa Minuten
Journées de soins facturées aux assureurs dans l'année statistique						
Anzahl Pflegetage fakturiert an die Versicherer im Statistikjahr						
Nbre de journées de soins facturées	27	476	27	476		
Anzahl fakturierte Pflegetage						
Nbre de journées de soins facturées	1'859	61'694	1'859	61'694		
Anzahl fakturierte Pflegetage						
Nbre de journées de soins facturées	3'881	188'746	3'851	187'486	30	1'260
Anzahl fakturierte Pflegetage						
Nbre de journées de soins facturées	2'867	199'958	2'867	199'958		
Anzahl fakturierte Pflegetage						
Nbre de journées de soins facturées	1'955	173'918	1'955	173'918		
Anzahl fakturierte Pflegetage						
Nbre de journées de soins facturées	2'990	320'670	2'990	320'670		
Anzahl fakturierte Pflegetage						
Nbre de journées de soins facturées	2'383	307'020	2'383	307'020		
Anzahl fakturierte Pflegetage						
Nbre de journées de soins facturées	2'908	439'084	2'908	439'084		
Anzahl fakturierte Pflegetage						
Nbre de journées de soins facturées	2'232	378'097	2'232	378'097		
Anzahl fakturierte Pflegetage						
Nbre de journées de soins facturées	534	100'903	534	100'903		
Anzahl fakturierte Pflegetage						
Nbre de journées de soins facturées	595	123'400	595	123'400		
Anzahl fakturierte Pflegetage						
Nbre de journées de soins facturées	147	33'075	147	33'075		
Anzahl fakturierte Pflegetage						
<b>Total nbre de journées de soins facturées (et de minutes Besa)</b>	<b>22'378</b>	<b>2'327'041</b>	<b>22'348</b>	<b>2'325'781</b>	<b>30</b>	<b>1'260</b>
<b>Total Anzahl fakturierter Pflegetage (und Besa Minuten)</b>						

Für die Überprüfung kann ebenfalls der Report Leistungspositionen totalisiert mit der Leistungsgruppe PFLZUS, «Pflegezuschläge KLV» verwendet werden, wie unter Punkt 2.2.1 dieser Dokumentation beschrieben.

Alters- und Pflegeheim [REDACTED]

**Leistungspositionen totalisiert (Januar bis Dezember 2020)**

Filterkriterien: alle Bewohner / PFLZUS

Leistungsposition	Konto / KST	Anzahl	Total
<b>Alters- und Pflegeheim [REDACTED]</b>			
801 Pflegekosten BESA 1	6000 / 115	27.00	259.20
802 Pflegekosten BESA 2	6000 / 115	1'859.00	35'692.80
803 Pflegekosten BESA 3	6000 / 115	3'851.00	110'908.80
803 Pflegekosten BESA 3	6001 / 115	30.00	864.00
804 Pflegekosten BESA 4	6000 / 115	2'867.00	110'092.80
805 Pflegekosten BESA 5	6000 / 115	1'955.00	93'840.00
806 Pflegekosten BESA 6	6000 / 115	2'990.00	172'224.00
807 Pflegekosten BESA 7	6000 / 115	2'383.00	160'137.60
808 Pflegekosten BESA 8	6000 / 115	2'908.00	223'334.40
809 Pflegekosten BESA 9	6000 / 115	2'232.00	192'844.80
810 Pflegekosten BESA 10	6000 / 115	534.00	51'264.00
811 Pflegekosten BESA 11	6000 / 115	595.00	62'832.00
812 Pflegekosten BESA 12	6000 / 115	147.00	16'934.40
<b>Alters- und Pflegeheim [REDACTED]</b>		<b>22'378.00</b>	<b>1'231'228.80</b>
<b>Total</b>		<b>22'378.00</b>	<b>1'231'228.80</b>

In dieser Statistik werden auch die Ausserkantonalen ausgegeben. Daher müsste dann im Ritter Wohngemeinde auch ein ausserkantonaler Bewohner eingetragen sein.

2304	Bezirk Goms	6052	Bellwald			
		6054	Binn			
		6056	Ermen			
		6057	Fiesch			
		6058	Fieschertal			
		6061	Lax			
		6076	Obergoms			
		6077	Goms	2	1	701
			Hors canton / Aus anderen Kantonen	1	1	30
			Etranger / Ausländer			
<b>Total</b>		<b>92</b>	<b>57</b>	<b>22'753</b>		

Navigation: Login | Adresse | Admin | **Wohngemeinde** | Pflegepersonal | Andere Personal | Pflegedotation | Dotation A

### 3.2 Herkunft der Eintritte

Provenance des admissions de l'année statistique Herkunft der Eintritte im Statistikjahr	Longs séjours Langzeitaufenthalte	Courts séjours Kurzaufenthalte
- Domicile / von zu Hause	12	32
- Même home, lit de court séjour / gleiches APH, Kurzaufenthaltsbett		
- Autre home, lit de court séjour / anderes APH, Kurzaufenthaltsbett		
- Autre home, lit de long séjour / anderes APH, Langzeitaufenthaltsbett	15	3
- Hôpital aigu / Akutspital	4	5
- Hôpital gériatrique / Geriatriespital	17	16
- Autre / Andere	12	3

*Veillez préciser le contenu de la catégorie 'Autre':*  
*Bitte beschreiben Sie den Inhalt der Kategorie 'Andere':*

Der Nachweis der Herkunft der Eintritte kann mittels Ereignisprotokoll nachgewiesen werden.

**Nachweis der Herkunft der Eintritte**

1. Report «Ereignisprotokoll»

2. Filter «Datum»  
Filter «Eintritt»

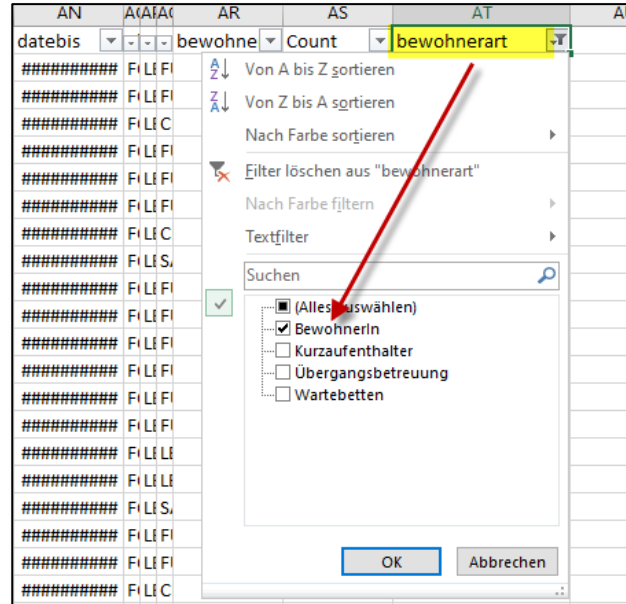
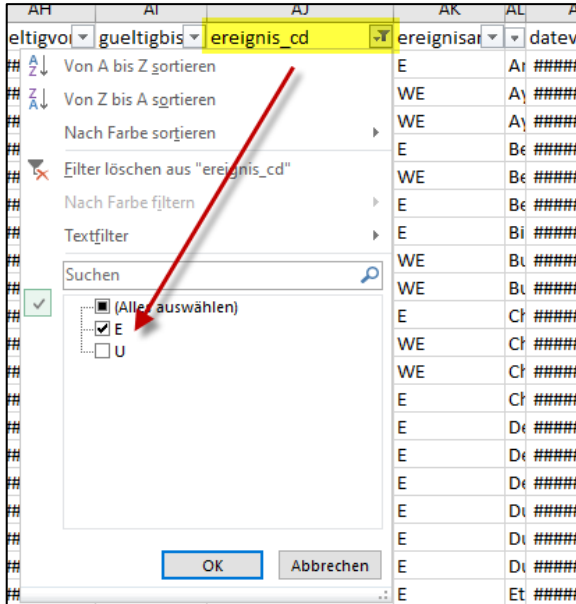
3. Report «Ereignisprotokoll» der Eintritte wird ausgegeben.

**Ereignisprotokoll von 01.01.2020 bis 31.12.2020**

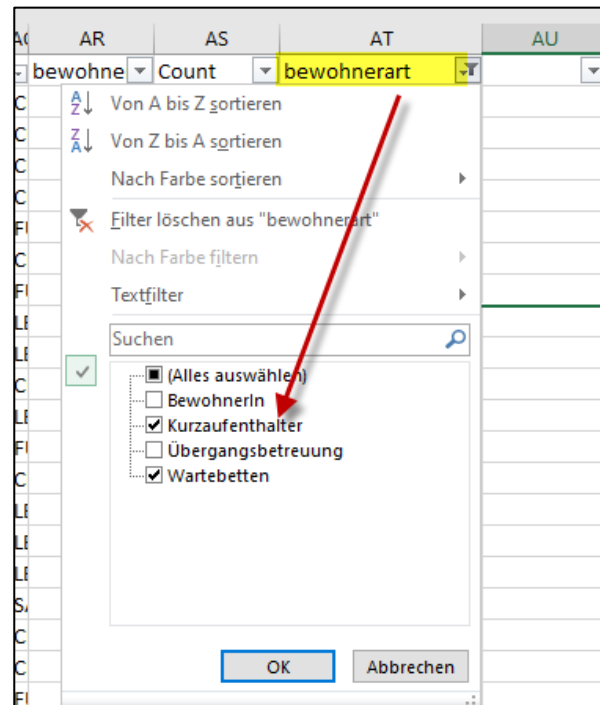
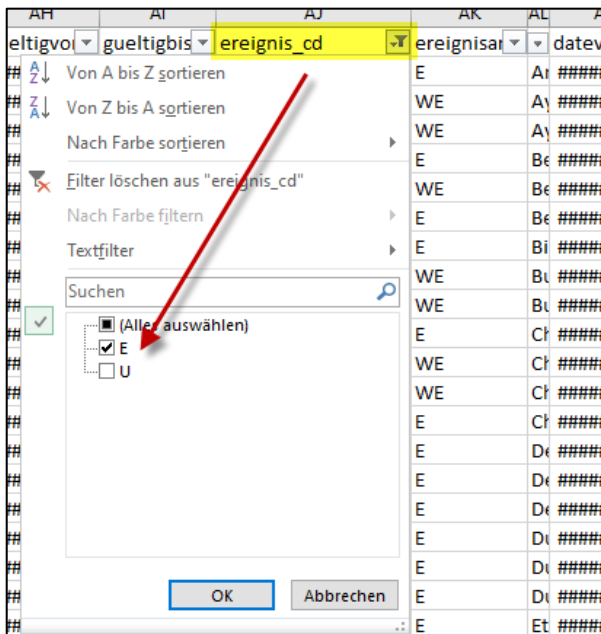
Eintritt					
Bewohner-Nr.	Name Vorname	Eintritt	Bewohnerart	Abteilung	Zimmer / Bett
20243 A		02.04.2020 <sup>1)</sup>	Wartebetten		CH105/
21683 A		06.11.2020 <sup>7)</sup>	Übergangsbet uung		SA19/
20539 A		18.05.2020 <sup>1)</sup>	BewohnerIn		FU308/
14363 A		21.01.2020 <sup>3)</sup>	Kurzaufenthalter		CH115/
14363 A		24.07.2020 <sup>3)</sup>	Kurzaufenthalter		CH104/
20508 A		12.05.2020 <sup>1)</sup>	BewohnerIn		FU401/
20086 B		10.03.2020 <sup>1)</sup>	Kurzaufenthalter		CH114/
20086 B		25.03.2020 <sup>1)</sup>	BewohnerIn		CH112/

Die Auswertung, mit der Maus mittels drag & drop, ins EXCEL übergeben und filtern! (Spalten bewohnerart und ereignis\_cd zum filtern verwenden)

**Hinweis:** bei Langzeit mit diesen Parametern filtern (ohne Wartebetten)



**Hinweis:** bei Kurzaufenthalt sind die Parameter der Filter (mit Wartebetten)



### 3.3 Aufenthalt nach Austritt

Destination de sorties dans l'année statistique (exclu décès)		Longs séjours	Courts séjours
Aufenthalt nach Austritt im Statistikjahr (Todesfälle ausgeschlossen)		Langzeitaufenthalte	Kurzaufenthalte
- Domicile / zu Hause		2	9
- Même home, lit de long séjour / gleiches APH, Langzeitaufenthaltsbett			
- Autre home, lit de court séjour / anderes APH, Kurzaufenthaltsbett			
- Autre home, lit de long séjour / anderes APH, Langzeitaufenthaltsbett			
- Hôpital aigu / Akutspital			
- Hôpital gériatrique / Geriatriespital		1	
- Autre / Andere		23	1
Veuillez préciser le contenu de la catégorie 'Autre': Bitte beschreiben Sie den Inhalt der Kategorie 'Andere':			
Décès de l'année statistique / Todesfälle im Statistikjahr			
- Décès au home / im APH		21	
- Décès à l'hôpital / im Spital		2	
- Autre / Andere		0	
<b>Total</b>		<b>23</b>	

Der Nachweis der Aufenthalte nach Austritt kann mit dem Ereignisprotokoll nachgewiesen werden.

#### Nachweis der Herkunft der Austritte

1. Report «Ereignisprotokoll»

2. Filter «Datum»

Filter «Austritt»

Filter «Ereignisart» alle, ohne die zwei zu Todesfall wählen

3. Report «Ereignisprotokoll» wird ausgegeben.

**Ereignisprotokoll von 01.01.2020 bis 31.12.2020**

Austritt						
Bewohner-Nr.	Name Vorname	eff. Austritt	Austritt	Abteilung	Zimmer / Bett	
20243	A...	03.04.2020	03.04.2020		CH105/	
21683	A...	11.11.2020	11.11.2020		SA19/	
20539	A...	13.07.2020	13.07.2020		FU308/	
14363	A...	03.02.2020	03.02.2020		CH115/	
14363	A...	10.08.2020	10.08.2020		CH104/	

Die Auswertung, mit der Maus mittels drag & drop, ins EXCEL übergeben und filtern! (Spalten bewohnerart und ereignis\_cd zum filtern verwenden)

**Hinweis:** bei Langzeit mit diesen Parametern filtern (ohne Wartebetten)

The image shows two Excel filter dropdowns side-by-side. The left dropdown is for the 'ereignis\_cd' column, with 'E' selected under the 'Suchen' search box. The right dropdown is for the 'bewohnerart' column, with 'BewohnerIn' selected. Red arrows point from the text above to the selected options in both dropdowns.

Hinweis: bei Kurzaufenthalt sind die Parameter der Filter (mit Wartebetten)

The image shows two Excel filter dropdowns side-by-side. The left dropdown is for the 'ereignis\_cd' column, with 'E' selected. The right dropdown is for the 'bewohnerart' column, with 'Kurzaufenthalter' and 'Wartebetten' selected. Red arrows point from the text above to the selected options in both dropdowns.

### 3.4 Wohngemeinde

Im Ritter Wohngemeinde werden die Bewohner je Herkunfts-Ort gemäss BfS-Region aufgeführt.

2304	Bezirk Goms	6056	Ernen			
		6057	Fiesch			
		6058	Fieschertal			
		6061	Lax			
		6076	Obergoms			
		6077	Goms	2	1	701
		Hors canton / Aus anderen Kantonen		1	1	30
Etranger / Ausländer						
<b>Total</b>		<b>92</b>	<b>57</b>	<b>22'753</b>		

Navigation: Login | Adresse | Admin | **Wohngemeinde** | Pflegepersonal | Andere Personal | Pflegedotation | Dotation A

Sollten Ausländer in der Statistik vorhanden sein, dann wurde ev. auf dem Bewohnerstamm, im Register Herkunft das Feld Herkunfts-Ort nicht korrekt abgefüllt. (Manuelle Eingabe Ortschaft)

Stammdaten | **Persönliches** | Einstufung (BESA LK 2010) | Notizen | Rechnungen | Dokumente | Termine | Freie Felder | Ereignisse | Periodische Leistun

Personalien | **Herkunft** | Finanzielles | Fakturierung | Rechnungstext | Verbindungen | Telefon

Wohngemeinde (entspricht der Gemeinde, in der/die BewohnerIn die Papiere hinterlegt hat)

PLZ, Ort: 3911 | Ried-Brig | VS |  Im Ausland wohnhaft |  Unbekannt

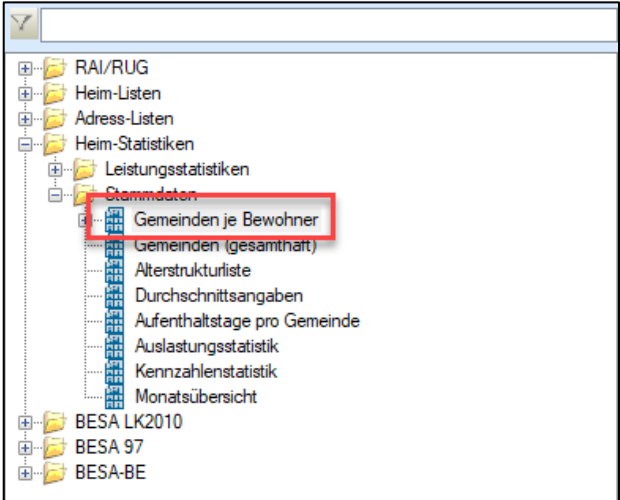
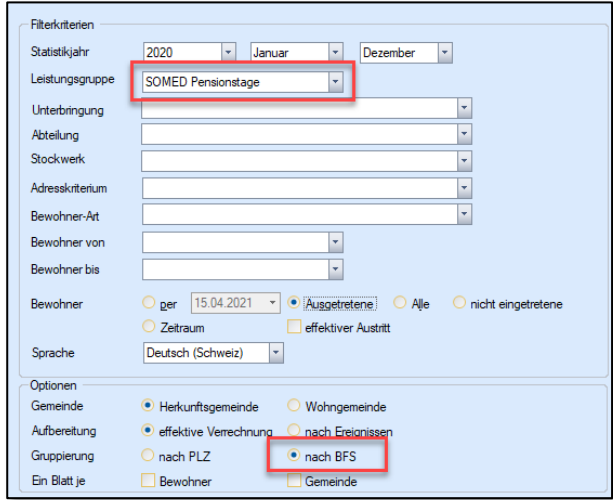
Herkunft

Herkunfts-Code: Brig

Herkunfts-Ort: 3911 | Ried-Brig | VS |  Auswärtige(r)

### 3.4.1 Differenz suchen Herkunftsort/Wohngemeinde

Mit dem Report Gemeinden je Bewohner können Ausserkantonale und Ausländer nachgewiesen werden.

<b>Nachweis Gemeinden je Bewohner</b>									
<p>1. Report «Gemeinde je Bewohner»</p> 	<p>2. Filter «Perioden» Filter «Leistungsgruppe» SO_PENS Option nach BFS</p> 								
<p>3. Report «Gemeinde je Bewohner» wird ausgegeben.</p> <div style="border: 1px solid black; padding: 10px; margin: 10px 0;"> <p style="text-align: center;">Alters- und Pflegeheim [REDACTED]</p> <p style="text-align: center;"><b><u>Gemeinden (je Bewohner) (Januar -&gt; Dezember 2020)</u></b></p> <p style="text-align: center;">SOMED Pensionstage <span style="margin-left: 100px;">nach BFS</span></p> <table border="1" style="width: 100%; border-collapse: collapse; margin-top: 10px;"> <thead> <tr> <th style="width: 30%;">Gemeinde</th> <th style="width: 20%;">AHV Nummer</th> <th style="width: 20%;">Pflegetage</th> <th style="width: 30%;">Pflegekosten</th> </tr> </thead> <tbody> <tr> <td> </td> <td> </td> <td> </td> <td> </td> </tr> </tbody> </table> </div>		Gemeinde	AHV Nummer	Pflegetage	Pflegekosten				
Gemeinde	AHV Nummer	Pflegetage	Pflegekosten						

Hat ein Bewohner keinen oder einen manuellen Eintrag beim Herkunftsort, so wird dieser wie folgt angezeigt

Alters- und Pflegeheim: [redacted]

**Gemeinden (je Bewohner) (Januar -> Dezember 2020)**

SOMED Pensionstage

nach BFS

Gemeinde	AHV Nummer	Pflegetage	Pflegekosten
Ohne BFS			
	756.0742.1785.71	366.00	42090.00
	Total	366.00	42090.00
	Total	366.00	42090.00
261			
	756.5515.8952.59	30.00	3510.00
	Total	30.00	3510.00
	Total	30.00	3510.00
6002			
	756.8119.9819.08	366.00	42090.00
	Total	366.00	42090.00
	756.3231.4765.09	366.00	42090.00
	Total	366.00	42090.00